



■ ■ wissner-  
■ ■ bosserhoff

Funktional. Intelligent. Menschlich.

sentida sc

Universal-Niedrigpflegebett





# So vielfältig wie Ihr Bedarf

## sentida sc – Universal-Niedrigpflegebetten

Dank medizinischer und technischer Fortschritte steigt die Lebenserwartung der Menschen seit Jahrzehnten immer weiter an. Das hohe Lebensalter, das viele heute schon erreichen, hat vielfältige Auswirkungen.

**Es ist der große Wunsch vieler älterer Menschen, den Lebensabend in einer vertrauten Umgebung verbringen zu können.** Parallel dazu wandelt sich die gesamtgesellschaftliche Wahrnehmung von älteren Menschen: Der Ruhestand bedeutet für viele Senioren heutzutage keinen Stillstand mehr, sondern ist eine Lebensphase, in der sie vielseitigen Interessen nachgehen und aktiv leben möchten.

**Neue Konzepte für das Wohnen und Leben im Alter sind gefragt.** Diese schließen den Wunsch, mit mehr Wohnlichkeit, Individualität, Sicherheit, Komfort und Flexibilität bei der Ausstattung entsprechender Wohnformen versorgt zu sein, mit ein.

wissner-bosserhoff ist sich diesen Ansprüchen und Veränderungen bewusst. Wir haben uns als international tätiges Unternehmen im Bereich Pflege darauf eingestellt.

Menschen im Alter haben unterschiedliche Bedürfnisse und Anforderungen in Bezug auf ihr Leben und ihr Lebensumfeld.

**Mit der neuen Bettenplattform sentida sc und maßgeschneiderten Konzepten können wir noch flexibler, effizienter und bedarfsorientierter auf die unterschiedlichen Anforderungen eingehen.**

Wir möchten den Erhalt und die Förderung der individuellen Mobilität als ein übergreifendes und wesentliches Ziel in der Pflege lösungsorientiert unterstützen.

**Funktional. Intelligent. Menschlich.**



Pflege ist höchst anspruchsvoll: empathisch, sozial, vielseitig, interkulturell und vor allem professionell. Sie steht vor großen Veränderungen und Herausforderungen. Technische und digitale Entwicklungen werden zukünftig entscheidend die Pflege mit prägen.

Thomas Erbslöh, Geschäftsführer wissner-bosserhoff GmbH

# Funktional. Intelligent. Menschlich.

Die sentida sc Premium-Pflegebetten von wissner-bosserhoff sind eine konsequente und vor allem kompromisslose Umsetzung eines 360°-Ansatzes zur Weiterentwicklung von Anforderungen für eine zeitgemäße Pflege sowie Versorgung und Betreuung in unterschiedlichen Wohnformen.



## Individuell Mobilisieren

Mobilitäterhaltung und Mobilitätsförderung sind ein zentrales Ziel in der professionellen Pflege.



## Sicher Schlafen

Ruhen und Schlafen mit bedarfsorientierten Funktionen eines Universal-Niedrigpflegebettes.



## Bed-Exit-Sensorik

Individuelle Unterstützung und Sicherheit durch intelligente Sensorik – ohne einzuschränken.



## Professionell Digitalisieren

Innovative, digitale Lösungen zur Unterstützung von individuellen Pflegeaktivitäten und komplexen Pflegeabläufen.

## Intelligent Vernetzen

Nachhaltig vorbereitet sein für zukünftige Pflegeanforderungen.

## Bedarfsorientiert Pflegen

Optimaler und sicherer Zugang zum Bewohner.

## Wohnideen

Entdecken Sie passende Konzepte, zugeschnitten auf unterschiedliche Wohnformen, Bedürfnisse und Anforderungen.

Altstadt



6

Cottage



16

Sunset



22

Seaview




28



## Wohnidee Altstadt

Design Dfx | Dekor Spitzahorn





Maßgeschneidert für...

- Seniorenresidenzen
- Betreutes Wohnen
- Rehabilitationskliniken
- Spezielle Versorgung und Pflege mit starker körperlicher Einschränkung bzw. Immobilität





## Individuell Mobilisieren

Mobilitätserhaltung und Mobilitätsförderung sind ein zentrales Ziel in der professionellen Pflege

Für den Menschen hat die eigene Mobilität einen hohen Stellenwert. Mobilität ist der entscheidende Faktor aller Aktivitäten des täglichen Lebens, davon hängt vieles andere ab.\*

**Nicht ohne Grund ist die Erhaltung und Förderung der individuellen Mobilität gerade auch von älteren Menschen eine Kernkategorie der Pflege.**

Entsprechende pflegerische Maßnahmen leisten einen wichtigen Beitrag, um die Entstehung neuer Funktionseinbußen und gesundheitlicher Störungen zu verhindern, die sich auf die Mobilität auswirken und

somit einen Prozess befördern, der in eine weitgehende Abhängigkeit von Hilfe und Pflegebedürftigkeit führen kann.\*

**Der Mensch mit seinen Ressourcen steht im Mittelpunkt**

Es gibt keine Standard-Mobilisation, die jedem Bewohner mit den gleichen Techniken hilft.

Unterstützende, begleitende Maßnahmen können daher immer nur individuell an die jeweilige Situation und den Menschen angepasst sein.

So kann die Mobilitätserhaltung und -förderung auch nicht isoliert betrachtet werden, sondern sollte eng mit Ergonomie und ergonomischen Arbeitsabläufen verbunden sein.

Dies gilt für ein sicheres Mobilisieren „aus dem Bett“ und „im Bett“ gleichermaßen.

**Das Universal-Niedrigpflegebett sentida sc von wissner-bosserhoff ist so ausgelegt, dass es sich in seiner Ausstattung an unterschiedliche Bedürfnisse und spezifische Anforderungen anpassen lässt.**



Video  
abspielen



In meinem Bett, da bin ich gut aufgehoben, ich kann es leicht verstellen und ich kann bequem aufstehen - ohne Hilfe.

Walter Schulte, Bewohner



## Lösung 1 SafeFree®-Seitensicherung – sicher mobilisieren unabhängig von der Körpergröße



### SafeFree® ist

- durch seine Aufteilung optimal für einen Ausstieg aus dem Bett,
- individuell in 4 Höhenstufen positionierbar,
- gut greif- und umfassbar,
- eine sichere Aufstehhilfe - alleine oder mit Unterstützung.

Das zusätzliche **PLUS** von sentida sc:

Individuelle Nachrüstmöglichkeiten tragen zu mehr Nachhaltigkeit und Investitionssicherheit bei.

## Lösung 2 SafeLift und MobiStick 2 – Mobilisationsassistenten



### SafeLift ist

- einfach für den Bewohner zu bedienen
- eine Aufsteh- und Mobilisationshilfe
- ein Controller für Höhenverstellung und Rückenlehne ohne Batterie oder Kabel
- individuell für jeden Bewohner einstellbar



### MobiStick 2 ist

- schnell und einfach einsetzbar,
- clever und einfach zu bedienen,
- eine Unterstützung beim aufrechten Sitzen auf der Bettkante,
- ergonomisch und bietet einen zusätzlichen Halt beim Aufstehen.



### Lösung 3 SafeControl® Handschalter – übersichtlich, ergonomisch und intuitiv

#### SafeControl® ist

- übersichtlich und ergonomisch in der Formgebung,
- intuitiv in der Bedienung und Erstfehler-sicher auf Grund der Vorauswahl,
- dank der Bewegungssensorik mit Hintergrundbeleuchtung auch bei Dunkelheit gut ablesbar
- flexibel und sicher platzierbar am SafeFree®-Seitensicherungselement
- mit besonderen Pflegefunktionen ausgestattet
- durch eine integrierte Sperrfunktion vor einer fehlerhaften Handhabung gesichert.

#### Das zusätzliche PLUS von sentida sc:

Der SafeControl® Handschalter lässt sich werkzeuglos, schnell und ohne großen Aufwand bedarfsorientiert – da wo er benötigt wird – auf der linken oder rechten Seite des Bettes platzieren.



 Video abspielen



#### Bewohnerfunktionen

- Rückenlehnenverstellung
- Autokontur
- Höhenverstellung

#### Aktivitätstasten

- Auf / Ab
- LED Zustandsanzeige

#### Pflegefunktionen

- Komfortsitz-Automatik
- Prophylaxe-Automatik

#### Bedienphilosophie SafeControl®

##### Pflegemodus:

Alle Auswahltasten freigegeben

##### Sperrmodus:

Alle Funktionen des Handschalters gesperrt

##### Bewohnermodus:

Die hellgrauen Auswahltasten stehen dem Bewohner zur Verfügung



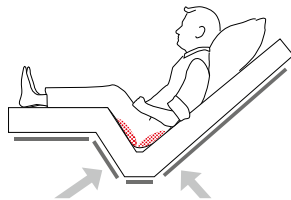
Pflegerische Maßnahmen zur Erhaltung oder Förderung der Mobilität tragen dazu bei, elementare Grundlagen der selbstständigen Lebensführung zu erhalten.

Expertenstandard nach § 113a SGB XI  
„Erhaltung und Förderung der Mobilität in der Pflege“ Aktualisierung 2020



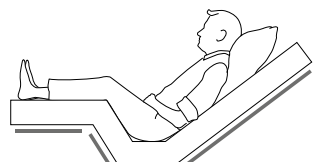
## Lösung 4 Doppelter Rückzug der Liegefläche – sicher und komfortabel Mobilisieren im Bett

— Standard-Liegefläche ohne Entlastung



Einfacher Rückzug = Dekubitusrisiko

+ WIBO-Liegefläche mit deutlicher Entlastung



6 cm ← → 11 cm  
Doppelter Rückzug = Dekubitusprävention

### Der doppelte Rückzug

- optimiert die Auflagefläche im Sitzbereich, da die Fläche von Rücken- und Oberschenkellehne vergrößert wird,
- reduziert den Druck auf sensible Körperbereiche wie das Gesäß und das Steißbein,
- erleichtert die Atmung, da mehr Raum durch eine entspannte Sitzposition im Brust- und Bauchbereich geschaffen wird,
- bietet in Kombination mit der langen Rückenlehne von fast 90 cm eine präventive und komfortable Positionierung von immobilen Bewohnern.

Doppelter Rückzug = 17 cm mehr Platz im Bett!

## Lösung 5 Automatikpositionen – schnell, einfach und ergonomisch durch die Ein-Tasten-Philosophie



Im Bett fernsehen, lesen oder frühstücken dank der Komfortsitz-Automatik



Dekubitusprävention & Fersenfreilagerung durch Prophylaxe-Automatik

### Die automatische Komfortsitz- und die Prophylaxeposition

- fördern das Wohlbefinden vor allem von immobilen Bewohnern,
- steigern die Lebensqualität von Bewohnern im Bett,
- unterstützen Pflegestrategien im Bereich Dekubitusprophylaxe und Wundmanagement.



# Sicher Schlafen

## Die bedarfsorientierte Niedrigposition für ein komfortables Ruhen und Schlafen

Die meisten Menschen möchten bis ins hohe Alter mobil und unabhängig bleiben. Im Laufe des natürlichen Alterungsprozesses nimmt die Eigenmobilität jedoch ab, bzw. wird eingeschränkt. Damit verbunden steigt das individuelle Sturzrisiko.\*

**Pflegeheimbewohner haben ein erhöhtes Sturzrisiko. Häufig gehen sogar Stürze mit behandlungsbedürftigen Verletzungen einher.**

Aber auch bei weniger folgenschweren Stürzen sind die Heilungsprozesse oft langwierig, und das Selbstvertrauen in die eigenen Fähigkeiten lässt nach.

Hinzu kommt die Angst, erneut zu stürzen (sogenannte Sturzangst oder Fallangst). Diese kann oft belastender sein als das Sturzgeschehen selbst. Sturzangst ist bei älteren Menschen weit verbreitet.\*\*

Personen mit Sturzangst schränken ihre Mobilität ein. Mit der Zeit geht die Unabhängigkeit verloren und der Grad an Pflegebedürftigkeit kann steigen.\*\*\*

**Sturzangst tritt vermehrt in der Nacht auf.**

Die Dunkelheit erschwert zusätzlich die Orientierung im Raum, die Abschätzung

von Distanzen und die Gangesicherheit. Um diesen Kreislauf zu durchbrechen, sollte gezielt und bedarfsorientiert an der Stärkung des Selbstvertrauens und damit der Vermeidung von Sturzangst sowie auch an einer optimalen Unterstützung körperlicher Ressourcen angesetzt werden.

**sentida sc von wissner-bosserhoff bietet Lösungen, die unterschiedliche Pflegegrade, individuelle Möglichkeiten und Fähigkeiten von älteren Bewohnern mit Hilfe nachhaltiger und konzeptioneller Ausstattungsoptionen rund ums Pflegebett berücksichtigen.**



▶ Video abspielen

\* Recherche und Analyse von Pflegebedürftigkeitsbegriffen und Einschätzungsinstrumenten; Copyright © GKV-Spitzenverband 2011 / ISBN: 978-3-7747-2308-5  
Sturzprophylaxe in der Pflege - Expertenstandards leicht verständlich; Stand: Januar 2013 Unter Berücksichtigung der 1. aktualisierten Fassung des Expertenstandards 2013 / Bundesinteressenvertretung für alte und pflegebetroffene Menschen (BIVA) e.V.

\*\* S. Schlee: Sturz im Alter und seine Folgen - Der Anfang vom Ende? ARS MEDICI DOSSIER XI, 2016

\*\*\* A. Zegelin: «Festgenagelt sein» - Der Prozess des Bettlägerigwerdens durch allmähliche Ortsfixierung; Pflege 2005; 18:281-288 © by Verlag Hans Huber, Hogrefe AG, Bern 2005

## Lösung 1 Niedrigposition 23 cm – Sicher Schlafen, ohne persönliche Bedürfnisse einzuschränken



### Die Niedrigposition mit 23 cm bietet

- wohnliche Optik ohne störende Komponenten,
- eine sinnvolle Lösung ohne, dass sich der Bewohner eingeschränkt fühlt,
- dem Bewohner die Möglichkeit, noch mit eigener Kraft sicher aufzustehen.



## Lösung 2 SafeFree® in Orientierungsposition – Angstminderung ohne unnötige Barrieren



### Die kopfseitige Orientierungsposition der Seitensicherung kann

- in Kombination mit der Niedrigposition von 23 cm die Sicherheit zusätzlich unterstützen,
- unnötige Barrieren vermeiden und das Sturzfolgerisiko reduzieren.

Das zusätzliche **PLUS** von sentida sc:

Niedrigposition mit 23 cm und einem patentierten sowie anpassungsfähigen Seitensicherungskonzept, das Einzelfallbetrachtungen in der Planung von Pflegemaßnahmen uneingeschränkt zulässt.

## Lösung 3 SafeFree® fix und flex – angepasst an unterschiedliche Anforderungen der Grundpflege



Kein Schutz



3/4 Schutz



Soft-Schutz



Vollschutz

Die 4 geteilten Seitenwangen in der Kombination mit vielfältigen Konfigurationsmöglichkeiten der SafeFree®-Seitensicherungen unterstützen sturzgefährdete Menschen und lassen Einzelfallentscheidungen zu.





## Bed-Exit-Assistenzsystem – Was bedeutet das eigentlich?

SafeSense® signalisiert dem Pflegepersonal, dass der Bewohner das Bett verlassen hat, oder dabei ist, es zu verlassen. Dadurch können Stürze früher als durch Routinekontrollen erkannt werden.

Im Prinzip funktioniert ein Bed-Exit-Assistenzsystem wie eine Art Ampel. So lässt sich die Funktionsweise anschaulich und sehr simpel erklären:

- Timer nicht aktiviert**
- Timer aktiviert**  
→ z. B. 15 Minuten für nächtlichen Toilettengang
- Timer abgelaufen**  
→ Signal an das Rufsystem

## SafeSense® – die intelligente Bed Exit-Sensorik

Die Vision der Gesundheitsförderung und -erhaltung im Alter sowie die Stärkung der Autonomie älterer Menschen verbunden mit einer Verbesserung der Lebensqualität beschäftigt wissner-bosserhoff bei der Entwicklung von Produkten für die Pflege.

Das Thema Sicherheit spielt dabei in Verbindung mit einer intelligenten Bed Exit-Sensorik für Tag und Nacht sowie neuen technischen Möglichkeiten eine wesentliche Rolle.



## Lösung 4 SafeSense® –

### autonomer, sicherer Bettausstieg mit individueller Rufmeldung

#### Das Bed Exit-Assistenzsystem



- signalisiert dem Pflegepersonal, dass der Bewohner dabei ist, das Bett zu verlassen,
- funktioniert mit einer einstellbaren Timerfunktion (0 - 30 min) nach dem Ampelprinzip,
- kann optional mit einer Nachtlicht-Automatik verbunden werden, die beim Bettausstieg aktiviert wird,
- kann mit dem Rufsystem verbunden werden,
- ist als Funk- und Kabellösung erhältlich,
- kann nachgerüstet werden.\*\*

#### Das zusätzliche PLUS

von sentida sc:

Die Summe der Lösungen macht es aus:  
Niedrigposition mit 23 cm + patentiertes sowie anpassungsfähiges Seitensicherungskonzept + intelligentes Bed-Exit-Assistenzsystem

SafeSense®  
PDF download



#### Mehr Sicherheit – weniger FeM\*

- Schnelle Reaktionszeit bei Stürzen
- Hohes Sicherheitsniveau bei Nacht- und Wochenendschichten
- Weniger Kontrollgänge
- Ideal in Kombination mit sentida sc Niedrigpflegebetten und SafeFree®-Seitensicherung



## Wohnidee **Cottage**

Design Ts | Durchgehende Seitenwange | Dekor Rüster Salisbury







Maßgeschneidert für...

- Demenz-Wohngruppen
- Betreute Wohngemeinschaften
- Rehabilitationskliniken mit Schwerpunkt neurologischer Erkrankungen
- Spezielle Versorgung und Pflege mit leichten körperlichen Einschränkungen





## Professionell Digitalisieren

Innovative, digitale Lösungen zur Unterstützung von individuellen Pflegeaktivitäten und komplexen Pflegeabläufen

Expertinnen und Experten sehen in der Digitalisierung der Altenpflege eine große Chance, durch die das Pflegepersonal mittels technischer Innovationen entlastet werden kann.

### Digitalisierung unterstützt im Pflegealltag

Durch den gezielten Einsatz von Sensoren können so beispielsweise mögliche Sturzgefahren und mangelnde Bewegungsabläufe bei Bewohnern erkannt und frühzeitig gemeldet werden. Der Einsatz mobiler Endgeräte ermöglicht zusätzlich ein mobiles und agiles Arbeiten mit Zeitgewinn.

Auf Fachwissen und -informationen rund um Pflegethemen kann schneller und ortsunabhängig zugegriffen werden. Soziale Beziehungen untereinander, aber auch zu Angehörigen können ohne großen Aufwand besser gepflegt werden.

Noch effizienter lassen sich Arbeitsabläufe gestalten, wenn Pflegeeinrichtungen die Daten ihrer digitalen Dokumentation systematisch auswerten und zusammenführen. Aus diesen Ergebnissen lassen sich Zusammenhänge zwischen den durchgeführten Behandlungen und Anforderungen für eine bessere Pflegeplanung ableiten.

**wissner-bosserhoff hat aktuell drei Themenfelder und damit verbundene Risiken beim Bewohner im Blick: Sturz, Dekubitus und Inkontinenz.**

Der digitale Pflegeassistent SafeSense® 3 kann helfen, die Daten zu analysieren und bei Bedarf vorzubeugen.

**Pflege braucht Digitalisierung – funktional, intelligent und menschlich.**



Die Vechtetal Pflege GmbH hat sich zum Ziel gesetzt, die klassische Altenpflege mit Hilfe von innovativer Technik neu zu erfinden. Wir haben uns für SafeSense® 3 entschieden, weil die Sicherheit unserer Bewohner bei uns höchste Priorität genießt. Die schnellere Reaktion auf Sturzereignisse kann schwerwiegende Sturzfolgen oftmals verhindern.

Eike Jonker, Geschäftsführer Vechtetal Pflege GmbH



## Lösung 1 SafeSense® 3 – vom Bed Exit-Assistenzsystem zur digitalen Pflegeplattform

Nach über 6 Jahren Erfahrung mit integrierter Bed-Exit-Sensorik ist die Zeit reif für einen echten digitalen Pflege-Assistenten. wissner-bosserhoff hat bereits seit 2014 mit der Bed Exit-Sensorik SafeSense® und dem intelligenten Pflegebett sentida 7-i wertvolle Erfahrungen mit digitalen Produkten sammeln können.

In dieser Zeit ist SafeSense® zum Pflege-Assistenten mit weiteren unterstützenden Funktionalitäten gereift und empfiehlt sich dank seiner offenen Architektur als zukunftssichere Digitalisierungs-Plattform. Diese ist durch weitere Funktionen einfach nachrüstbar, welche die Pflege zusätzlich entlasten.

SafeSense® 3  
PDF download



# Intelligent Vernetzen

SafeSense® 3



1

## Mobile Endgeräte

Jederzeit alle Daten im Blick



2

## Pflege-Monitor

mit Datenvisualisierung

**Dekubitusprävention**  
durch Bewegungs-Monitoring

**Sturzprävention**  
durch Bed Exit-Monitoring

**Sicherheit**  
Schutz der Bewohnerinformationen  
durch verschlüsselte Datenübertragung  
und dezentrale Datenverarbeitung




3

## Rufanlagen-Anschluss

Ein Plus an Sicherheit bei Nacht-  
und Wochenendschichten





**4**  
**Patentierte Bettsensorik**  
 Assistenz für die Pflege



“  
 Das Pflegebett der Zukunft ist mehr als ein Bett – es bedeutet effektive Pflege mit Hilfe von intelligenten Lösungen und eine Steigerung der Lebensqualität für den Bewohner.  
 Uwe Deckert | Marketingleiter wissner-bosserhoff GmbH  
 ”



## Wohnidee **Sunset**

Design C | Dekor Nordic Teak





### Maßgeschneidert für...

- Hospize
- Palliativeinheiten
- Wohngruppen mit spezieller Versorgung / Pflege (z.B. Wachkoma-Patienten)
- Spezielle Versorgung und Pflege mit hohem Immobilitätsgrad



## Bedarfsorientiert Pflegen

Optimaler und sicherer Zugang zum Bewohner

**Mobilisierungsmaßnahmen und tägliche Pflegeaktivitäten von Bewohnern können für das Pflegepersonal sehr anstrengend und belastend sein.** Es kann vorkommen, dass eine Pflegekraft in einer Schicht insgesamt bis zu 1,8 Tonnen\* heben muss. Körperlicher Stress und Anspannungen bei Pflegenden können sich zusätzlich ungünstig auf den zu versorgenden bzw. zu pflegenden Menschen auswirken.

Daraus resultierende Angstreaktionen des Bewohners können Ressourcen, Eigenmotivation und Mobilität erheblich einschränken, so dass es auf beiden Seiten zu Gefährdungen im engen Miteinander kommen kann.

**sentida sc kann Pflegepersonal und Bewohner gleichermaßen unterstützen.**



Durch die ergonomische Optimierung wichtiger Arbeitsschritte und der optimalen Position des Pflegebettes, der Nutzung integrierter Hilfsmittel und externer Pflegehilfsmittel werden körperliche Belastungen reduziert.

Koen de Doncker, Physiotherapeut, Osteopath und Ergonom  
Autor wissner-bosserhoff Care-Booklet für ergonomisches Arbeiten in der Pflege



Video  
abspielen



## Lösung 1 4-Stopp-Strategie – Situations- und bedarfsgerecht Pflegen, Versorgen und Begleiten

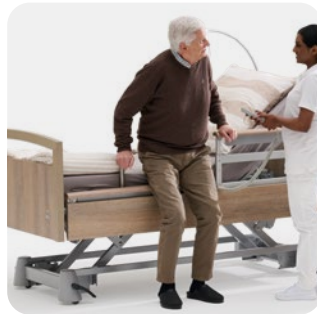
### Der komfortable Verstellbereich von 23 bis 80 cm ermöglicht

- eine ergonomische und rückschonende Arbeits-/Pflegeposition bei 80 cm,
- in Kombination mit der separat einstellbaren Ober- und Unterschenkellehne eine zusätzliche Bewegungsfreiheit z.B. bei der Grundpflege oder bei der Wundversorgung,
- einen kraftsparenden Transfer „Bett/Stuhl“ und umgekehrt mit der Mobilisationshöhe auf Stuhlhöhe von 41 cm,
- einen Sicherheitsstopp auf 31 cm Höhe, der einen Schutz gegen ein Einklemmen der Füße bietet und gleichzeitig eine gute Mobilisationshöhe für kleinere Bewohner darstellt.
- mit einer sicheren Schlafposition von 23 cm.

80 cm  
Optimale Pflegeposition



41 cm  
Sichere Mobilisation  
auf Stuhlhöhe



31 cm  
Sicherheitsstopp / Sichere  
Mobilisation für kleine Bewohner



23 cm  
Sturzprävention  
in der Schlafphase



## Lösung 2 Zentralbremse – fußseitige Achsenbremse beim wohnlichen Pflegebett



Optional verfügt das sentida sc über eine fußseitige Zentralbremse, die gut und sicher zu erreichen ist. Ein Verfahren des Bettes durch Lösen der Zentralbremse – z.B. für Reinigungstätigkeiten - ist damit einfach und schnell möglich.



### Lösung 3

## Komfort-Liegefläche – mehr Sicherheit für immobile Bewohner




Die Komfort-Liegefläche ist mit 55 Federelementen ausgestattet, die einen hohen Liegekomfort und eine zusätzliche einfache Druckentlastung bietet, um Folgeschäden z. B. durch Einschränkungen in der Mobilität vorzubeugen.

Das zusätzliche **PLUS** von sentida sc:  
In der Kombination mit dem doppelten Rückzug und der automatischen Komfortsitzposition kann die Komfort-Liegefläche präventive Pflegemaßnahmen unterstützen und zusätzlich die Lebensqualität erhöhen.

### Lösung 4

## Integrierte Bettverlängerung – werkzeuglos und flexibel einstellbar



210 cm

Alternative Bettlänge 210 cm: Schutz mit fußseitig längeren Seitensicherungen ohne Zubehör und ohne Lücke > 318 mm\*

220 cm

Bettverlängerung auf 220 cm: auch bei sentida sc mit geteilten Seitensicherungen temporär einstellbar – vollständiger Schutz wird durch einen fußseitigen Protektor (Zubehör) gewährleistet.


sentida sc verfügt serienmäßig über eine integrierte Bettverlängerung, die in jeder Konfiguration den normativen Anforderungen IEC 60601-2-52 entspricht.

### Lösung 5

## Wandabstandshalter – schützt das Bett vor Beschädigungen



Erhältlich sind kopfseitige und seitliche Wandabstandshalter, die das Bett vor Beschädigung beim Manövrieren schützen.






# Wohnidee Seaview

Design G | Dekor Italian Oak






Maßgeschneidert für...

- Seniorenresidenzen
- Betreutes Wohnen
- Spezielle Versorgung und Pflege mit leichten körperlichen Einschränkungen
- Demenzwohngruppen

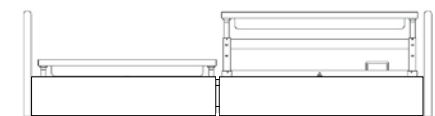




## Technische Daten

Nach Anhang VIII, #13 der Medizinprodukteverordnung (MDR) 2017/745 ist das Pflegebett sentida sc ein Medizinprodukt der Klasse I.

Außenmaße (min./max**)	205 x 103 / 208 x 104 cm
Nennmaß Liegefläche	ca. 90 x 200 cm - passend für 87-90 cm breite Matratzen
Höhenverstellung	23 - 80 cm (abhängig vom Rollentyp)
Rückenlehnenverstellung	70° ± 5° inkl. Rückenlehnenrückzug RLR um ca. 11 cm
Oberschenkellehnenverstellung	30° ± 5° inkl. Oberschenkellehnenrückzug um ca. 6 cm
Schwenkung	Kopf ca. 17° / Fuß ca. 17°
Sichere Arbeitslast *	270 kg (235 kg Bewohnergewicht, 35 kg Matratze + Zubehör)
Bettgewicht	ca. 115 kg, je nach Modell
Schutzart	IPX4
Schutzklasse	II
Unterfahrbarkeit	15 cm
Doppelter Rückzug	17 cm mehr Platz im Bett
Vorbereitung SafeSense 1+3	enthalten



\* **Herstellerempfehlung:** Das maximale Bewohnergewicht kann in Abhängigkeit des Gewichts der verwendeten Matratze und des Zubehöres erhöht werden. Bsp.: sichere Arbeitslast 250 kg - Matratze 10 kg - Zubehör 10 kg = max. Bewohnergewicht 230 kg. Beim Einsatz schwerer Matratzen/Zubehöre verändert sich das Bewohnergewicht dementsprechend!  
 \*\* Abhängig vom gewählten Kopf-/Fussteildesign

# Sicherheit

Die wissner-bosserhoff GmbH ist zertifiziert nach den Bestimmungen der ISO 9001 für Qualitätsmanagement-Systeme, DIN EN ISO 13485 für die Herstellung von Medizinprodukten sowie ISO 14001 für Umweltmanagement. wissner-bosserhoff lässt zusätzlich regelmäßig seine Fertigungsprozesse und das Management vom TÜV Süd auditierten.



ISO 9001:2015



ISO 13485:2016



ISO 14001:2015



CB-Zertifikat für Produktsicherheit, TÜV Süd



Gutachten zu Seitensicherungen



**ISO 9001**  
Zertifiziertes Qualitätsmanagementsystem

[www.tuev-sued.de/ms-zert](http://www.tuev-sued.de/ms-zert)



**ISO 14001**  
Zertifiziertes Umweltmanagementsystem

[www.tuev-sued.de/ms-zert](http://www.tuev-sued.de/ms-zert)



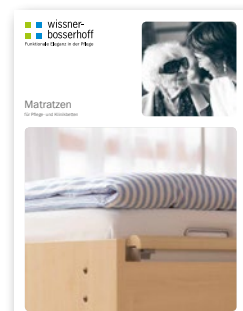
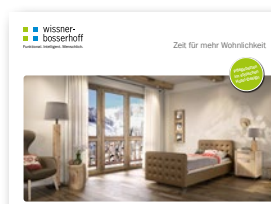

[tuv-sud.com/ps-cert](http://tuv-sud.com/ps-cert)



Wir haben die Treibhausgasemissionen, die durch die Tätigkeiten unseres Unternehmens verursacht werden, erfassen lassen\*\* und durch den Erwerb von Klimaschutzzertifikaten für die Jahre 2022 und 2023 ausgeglichen.

# Nachttische und weiteres Zubehör


finden Sie in Extra-Prospekten oder unter [www.wi-bo.de](http://www.wi-bo.de)





## Farben & Design

### Farben | Dekore\*



### Kunstleder | Softcover oder Hoteldesign für Kopf-/Fußteil Df\*



### Stoff | Softcover oder Hoteldesign für Kopf-/Fußteil Df\*





Kombinations-  
möglichkeiten



Kunstleder: Smoke  
Dekor: Nordic Teak



Stoff: Sand  
Dekor: Spitzhorn



# Design

## Design | Kopf-/Fußteile



**Design A**  
Kopf-/Fußteil



**Design Ak**  
Kopf-/Fußteil



**Design Df**  
Kopf-/Fußteil



**Design Dfx**  
Fußteil flach



**Design C**  
Kopfteil



Fußteil



**Design G**  
Kopfteil



Fußteil



**Design Gx**  
Fußteil flach



**Design O**  
Kopf-/Fußteil



**Design Ox**  
Fußteil flach



**Design Ts**  
Kopfteil



Fußteil



**Design Tsx**  
Fußteil flach

## Softcover oder Hoteldesign

Alle gezeigten Stoff- und Kunstlederdekore sind entweder fest montiert als Hoteldesign oder als Hussen erhältlich, die Sie einfach und werkzeuglos selbst auf den Kopf- und Fussteilen\* Ihrer Pflegebetten anbringen können. Die Softcover sind extrem strapazierfähig, nässe- und schmutzresistent, wasserabweisend und atmungsaktiv.



## 3 Modelle zur Wahl – wohnlich, zentral oder extramobil

Das sentida sc steht in drei Modellvarianten zur Auswahl – wohnlich, zentral und extramobil. Es lässt sich einfach und mühelos manövrieren – ganz besonders in der extramobilen Modellvariante mit größeren Fahrrollen für noch mehr Fahrkomfort. So können auch stark beeinträchtigte und immobile Bewohner im Pflegebett am Leben in ihrem Wohnbereich oder ihrer Pflegeeinrichtung teilnehmen.

Die Varianten „zentral“ und „extramobil“ verfügen über eine zentrale Rollenbremse, bei der nur eine Fußbewegung erforderlich ist, während die Variante „wohnlich“ mit einer achsweisen Bremse geliefert wird.



wohnlich – achsweise Bremse



wohnlich – Zentralbremse



extramobil – Zentralbremse

Optional auch mit **durchgehender Seitenwange** und 4 SafeFree®-Seitensicherung erhältlich





# ■ ■ wissner- ■ ■ bosserhoff

## wissner-bosserhoff GmbH

Hauptstraße 4-6 | 58739 Wickede (Ruhr) | Deutschland  
Tel. +49 2377 784-0 | Fax -163 | info@wi-bo.de | wi-bo.de

# bigla care

## Bigla Care AG

Bernstrasse 3 | CH-3421 Lyssach | Switzerland  
Tel.: +41 31 700 92 00 | info@bigla-care.ch | www.bigla-care.ch

---

## Members of LINET Group

