

■ ■ wissner-  
■ ■ bosserhoff

Funktional. Intelligent. Menschlich.

## Nachttische & Server

Pflege





## Nachttische & Server

Für erkrankte Menschen ist es wichtig, einen Platz zu haben, der nur ihnen gehört – um Persönliches und Wichtiges aufzubewahren und gleich griffbereit zu haben. Eine Aufgabe, die Nachttische von wissner-bosserhoff als verlässlicher Partner im Pflegealltag erfüllen. Darüber hinaus unterstützen sie Patienten und Pflegepersonal bei den zahlreich anfallenden Tätigkeiten wie z. B. Essen oder Lesen. Der einfache Zugriff vom Bett ermöglicht eine wirkungsvolle Sturzprävention. Unsere Nachttische ergänzen die Pflegebetten harmonisch zu einer Einheit und erfüllen höchste Ansprüche optischen und funktionellen Designs.

### Das Portfolio



**vivo**  
Design trifft Funktionalität  
Seite 6 - 7



**vitalia**  
Robuste Geradlinigkeit  
Seite 8 - 9



**vt**  
Bewährter Klassiker  
Seite 10 - 11



**stylo**  
Für höchste Hygieneansprüche  
Seite 12 - 13



**Server**  
Flexible Mobilität  
Seite 14 - 15

# Ihre Vorteile

## Funktionalität und Design auf einen Blick

Die Nachttischserien von wissner-bosserhoff kombinieren wohnliches Design mit innovativen Funktionen und ermöglichen so praxisorientierte Produktvarianten. Dank einer einzigartigen Mechanik lässt sich das Esstablett einfach ohne Werkzeug an beiden Nachttischseiten einsetzen – eine flexible und ökonomische Lösung.

Durch die Verwendung von Schubladen statt Türen an den Nachttischmodellen wird der Zugriff aus dem Bett erleichtert. Spezielle Modelle bieten auch für Niedrigpflegebetten einen optimalen Zugriff zum Nachttisch. Die Schubladen sind werkzeuglos entnehmbar und somit einfach zu reinigen.



Der standardmäßig eingesetzte Softeinzug<sup>1)</sup> verringert die Klemmgefahr und die Geräusche beim Schließen der Schubladen.



Die 5. Rolle an der Mechanik und die kompakte Konstruktion sorgen für eine außergewöhnliche Stabilität, Kippsicherheit sowie eine Belastbarkeit der Bettischplatte bis 20 kg.



Die seitlich angebrachte Bettischplatte lässt sich durch Einhandbedienung leicht ausziehen, ohne dass die Pflegekraft das Esstablett abstellen muss.



Die Griffschalen aus Aluminium<sup>1)</sup> geben den Nachttischfamilien vivo und vitalia ein unverwechselbares Design und erlauben auch vom Bett aus einen ergonomischen Zugriff.



Einige Modelle verfügen über einen Kühlschrank (k) mit einem geräumigen Fassungsvermögen von 35 Litern.



Das Tablett kann im ausgezogenen Zustand sicher arretiert werden, sodass ein versehentliches Schließen des Auszugs verhindert wird.

Dank der dreiseitig geschlossenen Ausführung<sup>2)</sup> ist kein Durchschieben der Schubladen zur Wand möglich

Abgerundete Oberplatte<sup>2)</sup>

Arretierung des Tablettauszugs im ausgezogenen Zustand



Adapter<sup>2)</sup> für einen leichten und werkzeuglosen Seitenwechsel der Bettischplatte (links/rechts)

Aluminiumgriffe<sup>1)</sup> Designmerkmal und Garant für ergonomisches Handling

Zusätzlicher Bedienkomfort für Patient und Pflegepersonal durch Softeinzüge<sup>1)</sup>



# vivo

## Design trifft Funktionalität

Die vivo Nachttischserie steht für ein wohnliches und harmonisches Ambiente. Dabei unterstützen die abgerundete Oberplatte und die elegante Rundstollenoptik das moderne Erscheinungsbild. Niedrignachttische, integrierte Bettischmechaniken, optionale Tablettauszüge und Modelle mit Kühlschrank lassen keine Wünsche offen.

vivo 1



vivo 1-t



vivo 2



vivo 2-t



vivo 2-k



vivo 3



vivo 3-t



vivo 3-k



# vitalia

## Robuste Geradlinigkeit

Die Nachttischserie vitalia besticht durch dekorative Details wie die abgerundete Oberplatte, die hochwertige breite Seitenwange und ergonomisch geformte Aluminiumgriffe. Optional können die Nachttische auch mit durchgehenden Griffleisten ausgestattet werden, die dem Bewohner den Zugriff auf die Schubladen vereinfachen.



vitalia 1



vitalia 1-t



vitalia 2



vitalia 2-t



vitalia 2-k



vitalia 3



vitalia 3-t



vitalia 3-k





# vt

## Bewährter Klassiker

Die Nachttischserie vt ist die budgetschonende Einstiegsklasse im wissner-bosserhoff Nachttisch-Portfolio. Die vt-Modelle überzeugen durch bewährte Details. Stabile Stahlzargen, hochwertige ABS-Kanten an allen Bestandteilen des Nachttischs sowie die abgerundete Oberplatte\* geben dem Nachttisch seinen unverwechselbaren Charakter.



# stylo

Für höchste Hygieneansprüche

Die stylo Nachttischserie kombiniert ein wohnliches Möbeldesign mit innovativen Funktionen. Ausgewählte Oberflächen ermöglichen eine einfache und gründliche Reinigung der Nachttische und sorgen damit für die Umsetzung höchster Hygienestandards. Robuste Schubladen mit integriertem Flaschenhalter sorgen für Ordnung. Durchgängige Griffe garantieren eine einfache Erreichbarkeit auch vom Bett aus.



Die kompakte Konstruktion und die separate 5. Rolle in der Variante mit Esstablett unterstützen die Sturzprävention dank außergewöhnlicher Stabilität und Kippsicherheit.



Robuste Schubladen mit integriertem Flaschenhalter sorgen für Ordnung. Durchgängige Griffe\* garantieren eine einfache Erreichbarkeit auch vom Bett aus.



Die Konstruktion der LE-Variante ermöglicht eine beidseitige Verwendung dank durchschiebbarer Schubfächer.



stylo 3-LE

Die Light Variante (LE) der stylo Serie hat schmalere Außenmaße, was das Handling des Nachttisches vereinfacht. Die Betttischplatte ist fixiert, aber dennoch beidseitig verwendbar.



stylo 4



stylo 5



stylo 2-k



stylo 3-k



stylo 4-k



stylo 5-k



# Server

## Flexible Mobilität

Durch seine hohe Mobilität ist der Server ein praktischer Wegbegleiter im Pflegealltag. Je nach Bedarf kann er an den Nachttisch, das Bett oder an Armlehn-, Transport- und Rollstühle herangeschoben werden. Dabei dient er vor allem als Tischersatz. Überzeugend ist außerdem die praktische Einhandbedienung.



### stylo s3

Der höhenverstellbare und schwenkbare Betttisch ermöglicht eine flexible Anpassung an verschiedene Einsatzmöglichkeiten wie Essen oder ergonomische Ablage beim Lesen.



### stylo s4

Der vergrößerte Betttisch erhöht den Komfort auch für Bewohner, die das Bett nicht verlassen können. Dank der fixierten Betttischplatte erreicht der Server s4 eine überdurchschnittliche Stabilität.





# Sortimentsübersicht

Nachttische						
						
	<b>vivo 1</b>	<b>vivo 1-t</b>	<b>vivo 2</b>	<b>vivo 2-t</b>	<b>vivo 2-k</b>	<b>vivo 3</b>
Mod.-Nr.	10-0748	10-0749	10-0742	10-0744	10-0838	10-0743
Maße B x H x T (cm)	53 x 64 x 47	53 x 70 x 47	53 x 78 x 47	53 x 78 x 47	57 x 81 x 63	68 x 78 x 47
						
	<b>vitalia 1</b>	<b>vitalia 1-t</b>	<b>vitalia 2</b>	<b>vitalia 2-t</b>	<b>vitalia 2-k</b>	<b>vitalia 3</b>
Mod.-Nr.	10-0756	10-0757	10-0750	10-0752	10-0836	10-0751
Maße B x H x T (cm)	55 x 64 x 47	55 x 70 x 47	55 x 78 x 47	55 x 78 x 47	59 x 81 x 61	70 x 78 x 47
Höhenverstellbare Bettischplatte	-	-	-	-	-	✓
Beidseitige Nutzung der Bettischplatte	-	-	○	○	○	✓
Anzahl Schubladen	2	2	2	2	1	2
Ausziehbares Tablett	-	✓	-	✓	-	-
Softeinzug	✓	✓	✓	✓	✓	✓
Integr. Kühlschrank	-	-	-	-	✓	-
Offenes Zwischenfach	-	-	✓	✓	-	✓
Unterfahrbarkeit (mm)	67	67	67	67	67	67
						
	<b>stylo 2-LE</b>	<b>stylo 2-k</b>	<b>stylo 3-LE</b>	<b>stylo 3-k</b>	<b>stylo 4</b>	<b>stylo 4-k</b>
Mod.-Nr.	20-0655	10-0906	20-0645	10-0907	10-0688	10-0908
Maße B x H x T (cm)	46 x 84 x 47	52 x 83 x 50	60 x 84 x 47	68 x 83 x 50	52 x 93 x 47	52 x 93 x 50
Höhenverstellbare Bettischplatte	-	-	✓	✓	-	-
Beidseitige Nutzung der Bettischplatte	-	-	✓	✓	-	-
Anzahl Schubladen	1 - 2 optional	1	1 - 2 optional	1	2	1
Ausziehbares Tablett	-	-	-	-	-	-
Softeinzug	-	○	-	○	○	○
Integr. Kühlschrank	-	✓	-	✓	-	✓
Offenes Zwischenfach	✓	-	✓	-	✓	✓
Unterfahrbarkeit (mm)	116 <sup>*1</sup> / 115 <sup>*2</sup>	88 <sup>*1</sup> / 85,2 <sup>*2</sup>	116 <sup>*1</sup> / 115 <sup>*2</sup>	88 <sup>*1</sup> / 85,2 <sup>*2</sup>	126 <sup>*1</sup> / 127 <sup>*2</sup>	88 <sup>*1</sup> / 85,2 <sup>*2</sup>

Nachttische						
						
	<b>vivo 3-t</b>	<b>vivo 3-k</b>				
Mod.-Nr.	10-0745	10-0839				
Maße B x H x T (cm)	68 x 78 x 47	72 x 81 x 60				
						
	<b>vitalia 3-t</b>	<b>vitalia 3-k</b>	<b>vt 1</b>	<b>vt 1-t</b>	<b>vt 2</b>	<b>vt 2-t</b>
Mod.-Nr.	10-0753	10-0755	10-0774	10-0784	10-0775	10-0782
Maße B x H x T (cm)	70 x 78 x 47	74 x 81 x 57	51 x 64 x 47	51 x 70 x 47	51 x 78 x 47	51 x 78 x 47
Höhenverstellbare Bettischplatte	✓	✓	-	-	-	-
Beidseitige Nutzung der Bettischplatte	✓	✓	-	-	○	○
Anzahl Schubladen	2	1	2	2	2	2
Ausziehbares Tablett	✓	-	-	✓	-	✓
Softeinzug	✓	✓	-	-	-	-
Integr. Kühlschrank	-	✓	-	-	-	-
Offenes Zwischenfach	✓	-	-	-	✓	✓
Unterfahrbarkeit (mm)	67	67	67	67	67	67
						
	<b>stylo 5</b>	<b>stylo 5-k</b>	<b>vt 3</b>	<b>vt 3-t</b>	<b>vt 4</b>	
Mod.-Nr.	10-0689	10-0909	10-0776	10-0783	10-0484	
Maße B x H x T (cm)	68 x 93 x 47	68 x 93 x 50	66 x 78 x 47	66 x 78 x 47	53 x 88 x 46	
Höhenverstellbare Bettischplatte	✓	✓	✓	✓	✓	
Beidseitige Nutzung der Bettischplatte	✓	✓	✓	✓	-	
Anzahl Schubladen	2	1	2	2	1 + Tür	
Ausziehbares Tablett	-	-	-	✓	-	
Softeinzug	○	○	-	-	-	
Integr. Kühlschrank	-	✓	-	-	-	
Offenes Zwischenfach	✓	✓	✓	✓	✓	
Unterfahrbarkeit (mm)	126 <sup>*1</sup> / 127 <sup>*2</sup>	88 <sup>*1</sup> / 85,2 <sup>*2</sup>	67	67	67	

# Sortimentsübersicht

Server		
		
	<b>stylo s3</b>	<b>stylo s4</b>
Mod.-Nr.	10-0273	10-0589
Maße B x H x T (cm)	83 x 76 - 108 x 43	87 x 73-103 x 42
Abklappbare Bettischplatte	✓	-
Bettischplatte drehbar	✓	-

# Optionen | Zubehör



Anbringung Mechanik



Zwei Schubladen



Füße statt Rollen



Lange Griffleiste



Schloss



Flaschenhalter




Zubehörhalterung

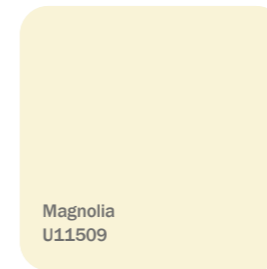


Schubkasteneinsatz


# Farben | Holzdekore\*



Kristallweiß  
U11026




Magnolia  
U11509




Nordic Teak  
R50094




Spitzahorn  
R27044



Lindberg Eiche  
R20021



Ruster Salisbury Natur  
R37016



Kirsche Havanna  
R42006




Italian Oak  
R20286



Okapi Walnuss  
R30135



Altmühlbuche  
R24006



Buche  
R24034

Wir empfehlen ein Originalmuster für die endgültige Farbauswahl zu verwenden, da die Farben von den gedruckten Abbildungen abweichen können.

## Zweifarbiges Design

Alle Holzdekore lassen sich zu einem zweifarbigen Design, passend zu Ihrem Pflegebett, kombinieren.



Hauptdekor: Nordic Teak  
Akzentdekor: Italian Oak



Hauptdekor: Kirsch Havanna  
Akzentdekor: Okapi Walnuss



# ■ ■ wissner- ■ ■ bosserhoff

**wissner-bosserhoff GmbH**

Hauptstraße 4-6 | 58739 Wickede (Ruhr) | Deutschland

Tel. +49 2377 784-0 | [info@wi-bo.de](mailto:info@wi-bo.de) | [wi-bo.de](http://wi-bo.de)

# bigla care

**Bigla Care AG**

Bernstrasse 3 | CH-3421 Lyssach | Schweiz

Tel. +41 31 700 92 00 | [info@bigla-care.ch](mailto:info@bigla-care.ch) | [www.bigla-care.ch](http://www.bigla-care.ch)

---

## Members of LINET Group

