


■ ■ wissner-
■ ■ bosserhoff



Zubehör

Pflege





Fotograf Portraitfotos: René Schwerdtel | Modelle S. 2: Gaby Brüggemann (*1946) & Alerdita Greitemann (*1979) | Titel: Maria Antonietta Estebá Galano (*1909)

Zubehör

Aus Liebe zum Detail

In der Altenpflege kommt es auf ein menschliches Miteinander zwischen Pflegepersonal und Bewohner an. Bei wissner-bosserhoff haben wir verstanden, dass wir einen offenen und freundlichen Umgang durch hilfreiche, innovative Produkte unterstützen können. Denn je weniger Zeit durch die notwendigen Handgriffe und Tätigkeiten verloren geht, desto mehr Zeit bleibt für die Bewohner. Für unsere Produkte haben wir praktisches Zubehör entwickelt, das zur Qualität und Effizienz im Pflegebereich beiträgt.

Inhalt

Leuchten	4 - 5
Bed-Exit-Sensorik	6 - 7
Mobilisieren	8 - 11
Lagern	12 - 13
Schützen	14 - 17
Versorgen	18 - 19
Design Softcover	20 - 23



Leuchten


Besondere Designelemente der Leuchten sind die wellenförmigen bzw. transparenten Lampenschirme mit dem teilweise transluzenten Charakter. Ausgestattet mit einem schwenkbaren Arm ermöglichen unsere Leuchten die genaue Positionierung des Lichtpunktes in der Nähe des Objekts, welches beleuchtet werden soll.



50-0677
Komfort-LED-Leseleuchte lymera
(mit & ohne Netzteil)
Transparenter Lampenschirm



50-0789
Design-Leseleuchte soluna
HALOGEN, inkl. 12 V Trafo
50-0550
Design-Leseleuchte soluna
LED, ohne Netzteil



01-010812, 01-010813
Schaltbare Unterbettbeleuchtung
(Nachlichtfunktion)

Vorteile der LED

- Lange Lebensdauer
- Geringer Energiebedarf
- Keine Wärmeentwicklung
- Absolut sichere Funktionsweise



Sicherheit bei Tag & Nacht

SafeSense® die intelligente Bed-Exit-Sensorik

Mit uns haben Sie einen verlässlichen Partner bei der Vermeidung von Freiheitsentziehenden Maßnahmen (FeM): Mit SafeSense® präsentiert wissner-bosserhoff ein Assistenzsystem mit intelligenter Sensorik, das Tag und Nacht zuverlässig bei der Reduzierung von FeM* unterstützt. Es ist mit einer Nachtlicht-Automatik ausgestattet, die beim Bettausstieg aktiviert wird und erlischt, wenn der Bewohner wieder im Bett liegt. SafeSense® ist kompatibel mit marktüblichen Schwesternrufsystemen und nach- bzw. aufrüstbar für unsere Pflegebetten ab 2002.



Nachtlicht-Automatik

- Nachtlicht wird automatisch beim Bettausstieg aktiviert
- Nachtlicht erlischt, wenn der Bewohner wieder im Bett liegt


Individuelle Alarmierung

- Von 0 Sek. Sofortalarm bis 30 Min. flexibel und stufenlos einstellbar
- Anpassung an die Mobilität des Bewohners

Integriert + Nachrüst-Kit

- Zubehör-Option für unsere aktuellen Pflegebetten
- Nachrüst-Kit für unsere elektrischen Pflegebetten ab 2002
- Als Funk- oder Kabellösung erhältlich

Mehr erfahren

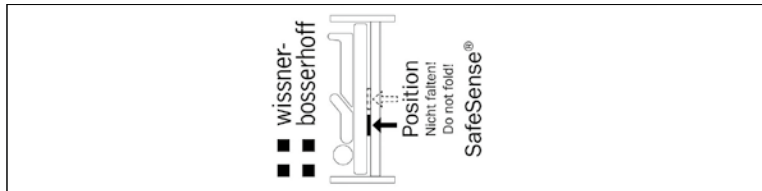


Mehr Sicherheit –
weniger FeM*

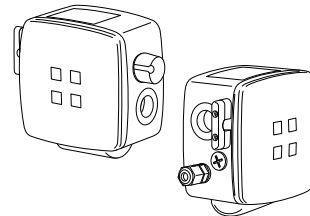
- Schnellere Reaktionszeit bei Stürzen
- Höheres Sicherheitsniveau bei Nacht- und Wochenendschichten
- Weniger Kontrollgänge
- Ideal in Kombination mit sentida Niedrigpflegebetten und SafeFree®-Seitensicherung

SafeSense® Bed-Exit-System

SafeSense® Sensormatte 2.1



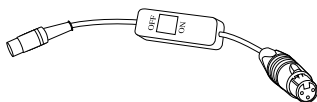
02-000876
SafeSense® Sensormatte 2.1
80 x 20 cm



10-0812
Digitale Bed-Exit-Box 2.1
mit Kabel oder Funk

Als Set:
Sensormatte 2.1
& Bed-Exit-Box 2.1
10-0871
Kabelversion
10-0872
Funkversion

SafeSense® Anschluss-Kit

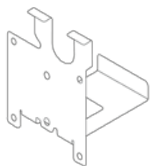


04-1508
Adapterkabel mit Ein-/Ausschalter und
passendem Stecker für den Anschluss
an die Rufanlage (kundenspezifisch)
für Kabel- und Funklösung

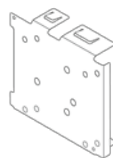


04-1608
Adapterkabel ohne Ein-/Ausschalter;
mit passendem Stecker für den Anschluss
an die Rufanlage (kundenspezifisch)
für Kabel- und Funklösung

SafeSense® Haltebleche



01-011193
Halteblech für DU09-Motor



01-011194
Halteblech für Q7-Motor

Mobilisieren

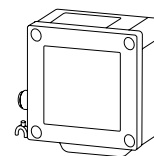
Eigenständige Mobilisierung vermindert das Sturzrisiko. Unser Zubehör unterstützt den Bewohner bei der Aufrechterhaltung seiner Selbständigkeit. Jeder Mensch möchte so lange wie möglich selbstbestimmt mobil bleiben. Daher ist es so wichtig, die individuelle Mobilität pflegebedürftiger Bewohner gemäß Expertenstandard „Erhaltung und Förderung der Mobilität in der Pflege“ zu bewahren und zu fördern. Die Vorteile für den Bewohner gehen dabei von sozialer Teilhabe bis zur Gesundheitsförderung.



SafeLift Bettbedienung

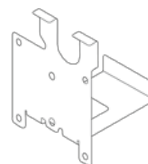


10-0811
SafeLift Controller

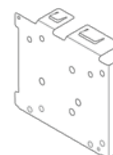


10-0808
SafeLift Box

SafeLift Haltebleche



01-011193
Halteblech
für DU09-Motor



01-011194
Halteblech
für Q7-Motor



10-0799
SafeLift Mobilisations-Assistent,
Set inkl. Box

- **Mobilität erhalten und verbessern**
- **Einfachste Bett-Bedienung**
- **Kein Kabel, keine Batterie**
- **Automatisches Nachtlicht**
- **Leichte Installation, Nachrüstung**

Mehr erfahren:



Der MobiStick 2 ist eine clevere Bettbedienung für den Bewohner. Durch seine ergonomische Form ist er leicht und intuitiv bedienbar und universell einsetzbar. Er fördert die individuelle Mobilisierung. Der Bewohner kann sich gut abstützen und selbst mobilisieren.



MobiStick 2

NEU!



Werkzeuglos
und flexibel

MobiStick 2 lässt sich werkzeuglos auf beiden Bettseiten anbringen, ist für jede Bewohnergröße geeignet und ist nachrüstbar für wissner-bosserhoff Betten ab 2004.



Durch seine ergonomische Form ist MobiStick2 leicht und intuitiv bedienbar und universell einsetzbar. Der Handknauf ist drehbar und verfügt über eine einfache Arretierung.

Bei Nichtgebrauch lässt er sich einfach wegklappen und ist somit nicht im Weg, aber schnell einsatzbereit wenn er benötigt wird.

Mehr erfahren:



Mobilisieren



10-0586
Serviertablett mit Buchhalteleisten



10-0715
Aufstehhilfe für 09er und 01er Seitensicherungen, sowie $\frac{3}{4}$ Seitensicherungen



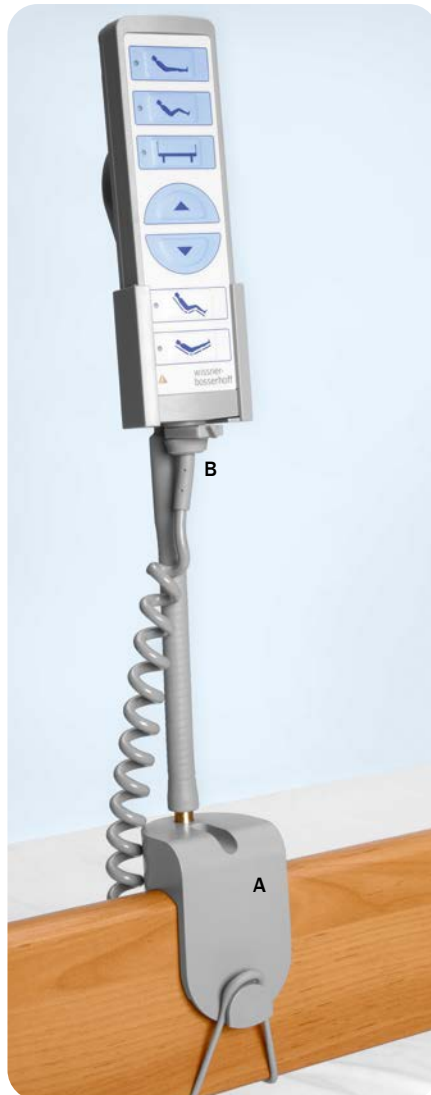
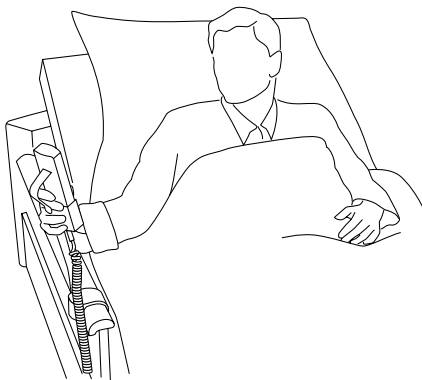
10-0728
Zubehöradapter für Aufstehhilfe (10-0715)



04-0674 / 10-0502
Aufrichter mit ovalem Trapezgriff und Aufrollgurt



Ermöglicht einen bequemen und schnellen Zugriff für Personal und Bewohner



10-0422 (A)

Zubehöraufnahme zur Anbringung an durchgehenden 09er Seitensicherungen

10-0421 (B)

Handschalterhalter zum Einstecken in die Zubehöraufnahme (10-0422)



10-0419 (A)

Adapter zur Anbringung an geteilten 10er Seitensicherungen

10-0421 (B)

Handschalterhalter zum Einstecken in die Zubehöraufnahme (10-0419)

Lagern

Umfangreiches Zubehör, das unsere Produkte ergänzt und die Praxis des Pflegealltags erleichtert, rundet das Gesamtprogramm ab. Eine maßgebliche Erleichterung für das Pflegepersonal, das wertvolle Zeit zugunsten der Pflegequalität spart.



10-0617
Integrierte Bettzeugablage,
kompatibel mit allen Betten




Integrierte Bettzeugablage ausgezogen



10-0719
Bettzeugablage



10-0563/10-0533/10-0521
Segufixhalterungen für Oberschenkellehne
Segufixhalterungen für die Rückenlehne
Segufixhalterungen für das Sitzteil



Protector zum Schließen der fußseitigen Lücke bei Betten in 220 cm

10-0580 bei Verlängerung per Seilzug

10-0570 bei fest verschraubtem Liegeflächenauszug

10-0628 bei Liegeflächenbreite von 100 cm und fest verschraubtem Liegeflächenauszug



10-0595

Liegeflächenverlängerung für Betten mit integrierter Verlängerung, mit Holzseiten



Bettverlängerung

für Betten mit integrierter LF-Verlängerung

10-0497

Verlängerungselement zur Verlängerung der Unterschenkellehne um 20 cm

10-0573

Verlängerungselement zur Verlängerung der Unterschenkellehne um 20 cm bei 100cm breiter Liegefläche

Schützen

Je nach Nutzung ist es möglich, das Bett und den Bewohner vor Beschädigungen und Verletzungen durch die Umgebung zu schützen. Seitensicherungspolster ergänzen das Bett und schließen die entstehenden Öffnungen.



50-0206

Sturzmatte optimal für sentida Betten

50-0771

Sturzmatte mit Antirutschschutz



10-0597

Seitengitteraufsatz

für 09er-Seitensicherung

10-0605

Seitengitteraufsatz für geteilte

10er-Seitensicherung (ohne Abb.)



50-0544

Evakuierungstuch mit Gurt und Fixierschlaufen



50-0155
 Seitenteilpolster
 für geteilte 10er Seitensicherungen
 mit Druckknöpfen



50-0174
 Seitenteilpolster
 für geteilte 10er Seitensicherungen,
 geschlossene Version (optional mit
 Sicherheitslasche)



50-0207
 Seitensicherungsnetz
 zum Schließen der Öffnungen
 bei geteilten 10er Seitensicherungen



50-0338
 Seitenteilpolster für durchgehende
 09er 2-fach Seitensicherungen in 200 cm
50-0339
 Seitenteilpolster für durchgehende 09er
 2-fach Seitensicherungen in 220 cm (ohne Abb.)

Schützen



10-0682

3-D Wandabweisrolle, verstärkte Ausführung

10-0683

3-D Wandabweisrolle für Design A (ohne Abb.)



10-0485

Verstärkte Wandabweisrollen
für geteilte 10er Seitensicherungen


10-0486

für durchgehende 2-fach und 3-fach
09er Seitensicherungen



10-0626

Vertikale Wandabweisrolle



Vertikale Wandabweisrollen
verlängerte Ausführung

19-0480 9 cm verlängert

19-0494 12 cm verlängert


10-0507 22 cm verlängert



Seitlicher Wandabstandshalter

10-0549 für movita/movita casa

10-0578 für carisma



10-0530

kopfseitige Wandabweisbügel carisma

Abstand zur Wand ca. 17,4 cm



10-0548

kopfseitiger Wandabweisbügel movita

Abstand zur Wand ca. 8 cm



10-0587

kopfseitiger Wandabweisbügel movita casa


Abstand zur Wand ca. 11,5 cm



Kopfseitiger Wandabstandshalter,
teleskopierbar, nur für sentida 5-le & 6-le
10-0632 kurz, 1 x 20 mm
10-0622 mittel, 4 x 20 mm
10-0612 lang, 8 x 20 mm



Seitlicher Wandabstandshalter,
teleskopierbar, nur für sentida 5-le & 6-le
10-0633 kurz, 1 x 20 mm
10-0623 mittel, 4 x 20 mm
10-0613 lang, 8 x 20 mm



Kopfseitiger Wandabstandshalter,
teleskopierbar, nur für sentida 5 & 6
10-0801 kurz, 1 x 20 mm
10-0802 mittel, 4 x 20 mm
10-0803 lang, 8 x 20 mm



Seitlicher Wandabstandshalter,
teleskopierbar, nur für sentida 5 & 6
10-0804 kurz, 1 x 20 mm
10-0805 mittel, 4 x 20 mm
10-0806 lang, 8 x 20 mm

Kopfseitiger Wandabstandshalter,
nur für sentida 5 & 6 (ohne Abb.)
10-0707 kurz
10-0709 lang

Seitlicher Wandabstandshalter,
nur für sentida 5 & 6 (ohne Abb.)
10-0708 kurz
10-0710 lang

Versorgen

Das Zubehör für die Zubehörhalterung unterstützt Patient und Pflegepersonal hilfreich. Es kann jeweils links und rechts am Bett positioniert werden.



50-0693
Infusionsständer gebogen,
mit 4 Haken, höhenverstellbar



50-0003
Infusionsspange
zur Befestigung am Aufrichter



50-0694
Infusionsständer gerade, mit 4 Haken,
mit Tropfglas **01-006094**



50-0108
Namensschildhalter



10-0424
Zubehöraufnahme für geteilte 10er Seitensicherungen, werkzeuglose Montage



50-0345
Verkürzter Urinflaschenkorb (Abb. ähnlich)



50-0164
Urinbeutelhalter (abgebildet mit Urinbeutel und Zubehöraufnahme)



10-0511
Betttransportwagen für montierte Pflegebetten



Design | Softcover

Mit unserer neuen Hussenlösung aus hochwertigen Materialien von namhaften Partnern bieten wir ein ausgezeichnetes Oberflächenmaterial mit hervorragenden **Eigenschaften**.






sentida 7-i | Design Df | Dekor Cottage Pinie + Stoffhülle Kunstleder silbergrau

Neue
Kombinations-
möglichkeiten
Wir beraten
Sie gern!

Softcover | Kunstleder



Die besondere Haptik, spezielle Eigenschaften, sowie ausdrucksstarke Prägungen verleihen hochwertigen Polstermaterialien deren individuellen Charakter. Über außergewöhnliche Designs hinaus zeichnen sich Oberflächen durch hohe Pflegeleichtigkeit aus. Kunstleder aus PVC-Kunststoff punktet vor allem mit Langlebigkeit und steht somit für echte Qualität. Nähere Informationen erhalten Sie auf Anfrage.



Silbergrau (F6461730)



Perle (F6461662)




Birke (F6461661)



Kiesel (F6461653)



Cashmere (F6461737)



Smoke (F6461660)



Kirsche (F6461665)



Mais (F6461706)



Limone (F6461657)



Royal (F6461710)

Eigenschaften aller hier gezeigten Materialien:

- Nässe- und schmutzresistent
- Atmungsaktiv
- Wasserabweisend
- Blut- und urinbeständig
- Desinfektionsmittelbeständig
- Extrem strapazierfähig
- Umweltfreundlich und schadstofffrei
- Langlebig
- Schwerentflammbar (gemäß den Entzündungskriterien nach DIN EN 1021 Teil 1 + 2 und BS 5852 Crib 5*)

Softcover | Stoff



Konkurrenzlos sauber und gepflegt präsentieren sich diese Möbelstoffe. Das patentiert innovative System lässt Bakterien, Schmutz und Nässe keine Chance. Wunderschöne Dessins auf erstklassigen Stoffqualitäten bieten umfangreiche Kombinationsmöglichkeiten zwischen Möbel- und Dekorationsstoffen. Hier werden Markengarne aus Polyester FR oder Trevira CS verwendet. Nähere Informationen erhalten Sie auf Anfrage.




Grün, floral (Aurora 6520)




Blau, gestreift (Agon 5520)




Grau, gestreift (Agon 8520)



Grau, gepunktet (Flint 8520)



Wiese (Mailo 6520)



Meer (Mailo 5520)



Sand (Mailo 1521)



Stein (Mailo 8520)



Rose (Mailo 4520)

50-0818

Softcover für das Kopfteil Df für sentida Pflegebetten

50-0819

Softcover für das Fußteil Df für Betten mit Standardverlängerung*

50-0820

Softcover für das Fußteil Df für Betten mit Expressverlängerung*





■ ■ wissner- ■ ■ bosserhoff

Member of LINET Group

wissner-bosserhoff GmbH

Hauptstraße 4-6 | 58739 Wickede (Ruhr)

Tel.: +49 2377.784-0 | Fax: -163 | info@wi-bo.de | wi-bo.de

